




Primer Informe de Cuenta Pública
UNIVERSIDAD AUTÓNOMA DEL ESTADO DE MORELOS
Indicadores de Postura Fiscal
Del 1 de enero al 31 de marzo de 2024
(Cifras en Pesos)


UAEM
RECTORÍA
2023-2029


Concepto	Estimado/Aprobado	Devengado	Recaudado/Pagado
I. Ingresos Presupuestarios	3,794,789,835	853,426,647	849,327,728
1. Ingresos del Gobierno de la Entidad Federativa	3,794,789,835	853,426,647	849,327,728
2. Ingresos del Sector Paraestatal	-	-	-
II. Egresos Presupuestarios	3,794,789,835	657,907,199	644,654,117
3. Egresos del Gobierno de la Entidad Federativa	3,794,789,835	657,907,199	644,654,117
4. Egresos del Sector Paraestatal	-	-	-
III. Balance Presupuestario (Superávit o Déficit) (III= I - II)	-	195,519,448	204,673,611

Concepto	Estimado/Aprobado	Devengado	Recaudado/Pagado
III. Balance presupuestario (Superávit o Déficit)	-	195,519,448	204,673,611
IV. Intereses, Comisiones y Gastos de la Deuda	-	-	-
V. Balance Primario (Superávit o Déficit) (V= III + IV)	-	195,519,448	204,673,611

Concepto	Estimado/Aprobado	Devengado	Recaudado/Pagado
A. Financiamiento	-	-	-
B. Amortización de la deuda	-	-	-
C. Financiamiento Neto	-	-	-

ELABORÓ

C.P. EUGENIA RUBIO CORTÉS
DIRECTORA GENERAL DE
ADMINISTRACIÓN

REVISÓ

DR. PEDRO ANTONIO MÁRQUEZ AGUILAR
COORDINADOR GENERAL DE PLANEACIÓN Y
ADMINISTRACIÓN

AUTORIZÓ

C.P. ROSARIO JIMÉNEZ BUSTAMANTE
TESORERA GENERAL